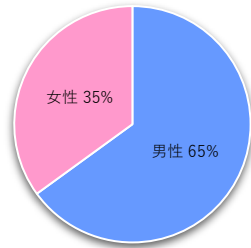


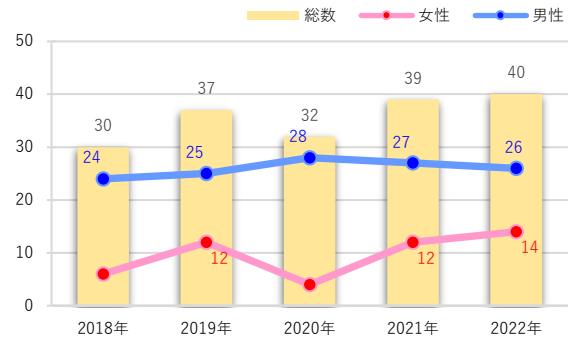
## 7-3. 部位別：肝臓

### ◆ 1. 登録数と男女割合

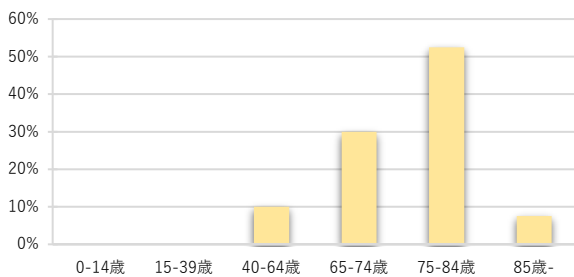
2022年	登録数
全体	40
男性	26
女性	14



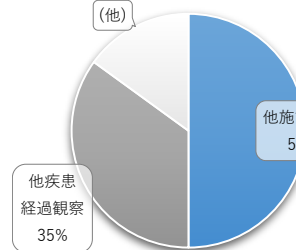
### ◆ 2. 登録数の年次推移



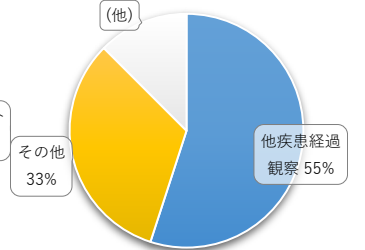
### ◆ 3. 年齢別



### ◆ 4. 来院経路別



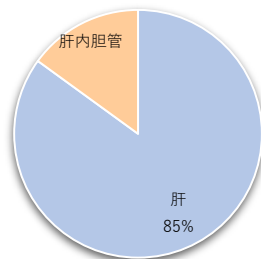
### ◆ 5. 発見経緯別



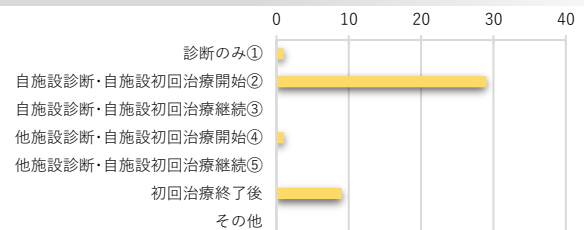
※10件未満となる区分はまとめて「(他)」とした

### ◆ 6. 詳細部位別

局在コード	部位	登録数
C220	肝	34
C221	肝内胆管	(4~6)



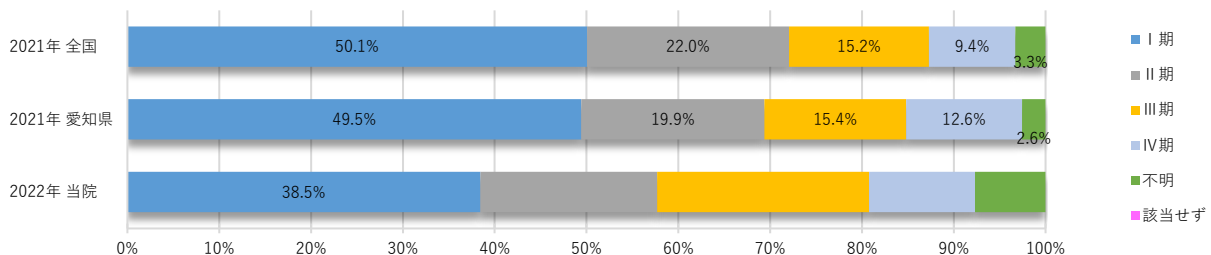
### ◆ 7. 症例区分別



	登録数	(%)
自施設責任症例 (自施設で初回治療が実施された症例②③④⑤)	30	(75.0%)
自施設でがんが診断された症例 (①②③)	30	(75.0%)

### ◆ 8. UICC TNM 肝細胞癌 治療前ステージ別 < 症例区分20・30(自施設初回治療症例)、病期分類対象のみ >

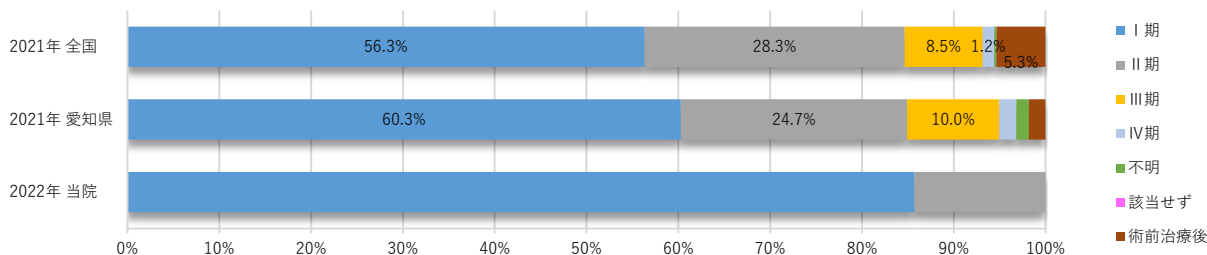
	0期	I期	II期	III期	IV期	不明	該当せず	合計
件数	--	10	(4~6)	(4~6)	(1~3)	(1~3)	0	26
割合	--	38.5%	--	--	--	--	--	



※年次推移データ以外は2022年診断年での値

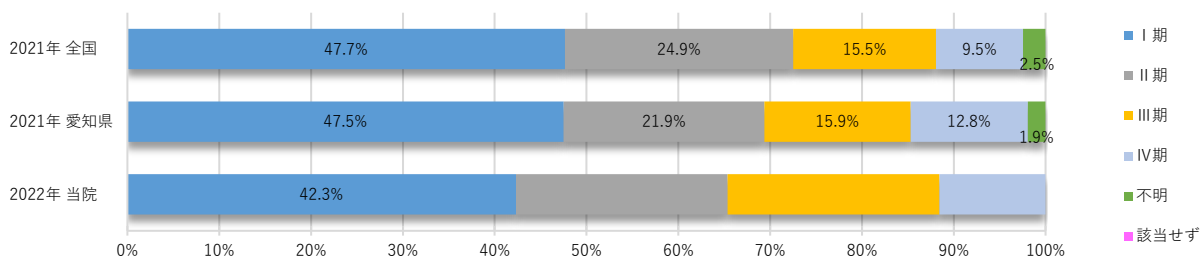
◆ 9. UICC TNM 肝細胞癌 術後病理学的ステージ別 <症例区分20・30(自施設初回治療症例)、病期分類対象のみ>

	0期	I期	II期	III期	IV期	不明	該当せず	術前治療後	合計
件数	--	(4~6)	(1~3)	0	0	0	0	0	(7~9)
割合	--	--	--	--	--	--	--	--	--



◆ 10. UICC TNM 肝細胞癌 総合ステージ別 <症例区分20・30(自施設初回治療症例)、病期分類対象のみ>

	0期	I期	II期	III期	IV期	不明	該当せず	合計
件数	--	11	(4~6)	(4~6)	(1~3)	0	0	26
割合	--	42.3%	--	--	--	--	--	--



◆ 11. UICC TNM 肝細胞癌 総合ステージ別 治療の件数

※件数は延べ件数。複数の治療を行った場合はどちらの項目でも件数として集計。円グラフでは10%未満の割合となる区分はまとめて「(他)」とした

