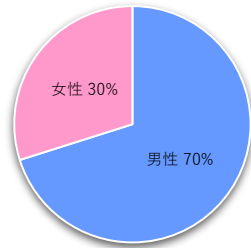


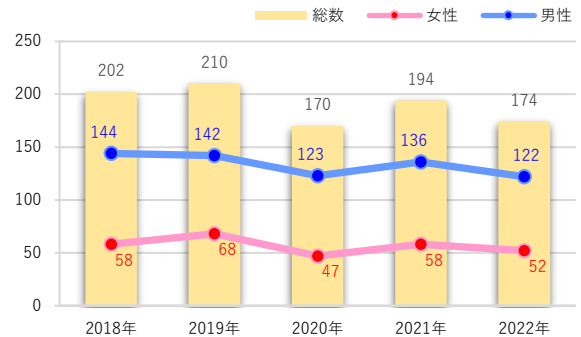
7-4. 部位別：肺

◆ 1. 登録数と男女割合

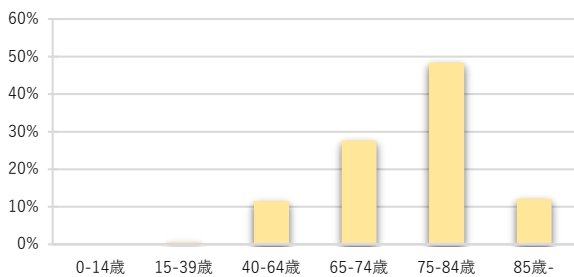
2022年	登録数
全体	174
男性	122
女性	52



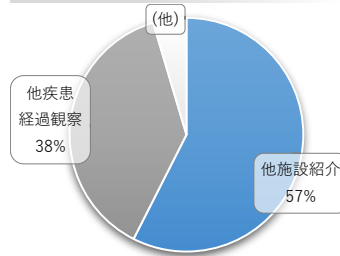
◆ 2. 登録数の年次推移



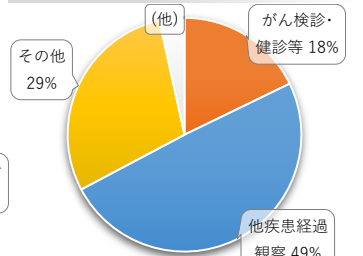
◆ 3. 年齢別



◆ 4. 来院経路別



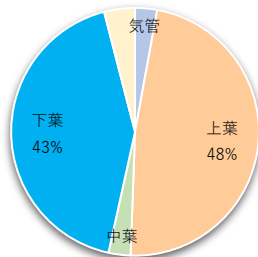
◆ 5. 発見経緯別



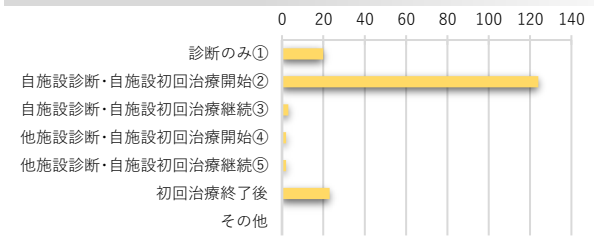
※10件未満となる区分はまとめて「(他)」とした

◆ 6. 詳細部位別

局在コード	部位	登録数
C339	気管	0
C340	主気管支 (4~6)	0
C341	上葉・肺尖部	83
C342	中葉 (4~6)	0
C343	下葉	74
C348	境界部病巣	0
C349	肺NOS (7~9)	0



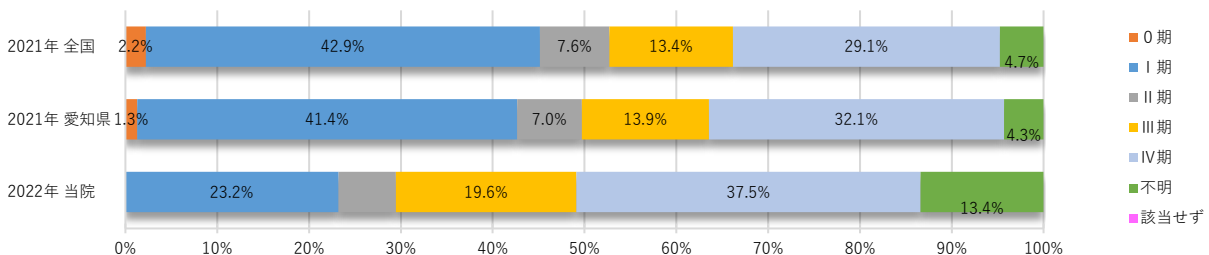
◆ 7. 症例区分別



	登録数	(%)
自施設責任症例 (自施設で初回治療が実施された症例②③④⑤)	131	(75.3%)
自施設でがんが診断された症例 (①②③)	147	(84.5%)

◆ 8. UICC TNM 非小細胞癌 治療前ステージ別 < 症例区分20・30(自施設初回治療症例)、病期分類対象のみ >

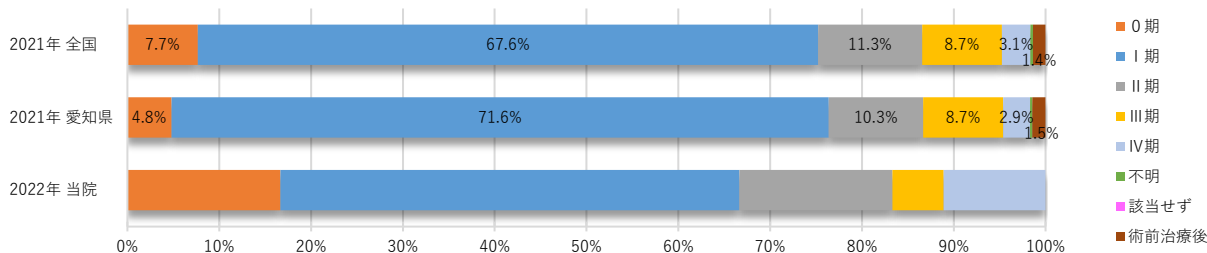
	0期	I期	II期	III期	IV期	不明	該当せず	合計
件数	0	26	(7~9)	22	42	15	0	112
割合	--	23.2%	--	19.6%	37.5%	13.4%	--	



※年次推移データ以外は2022年診断年での値

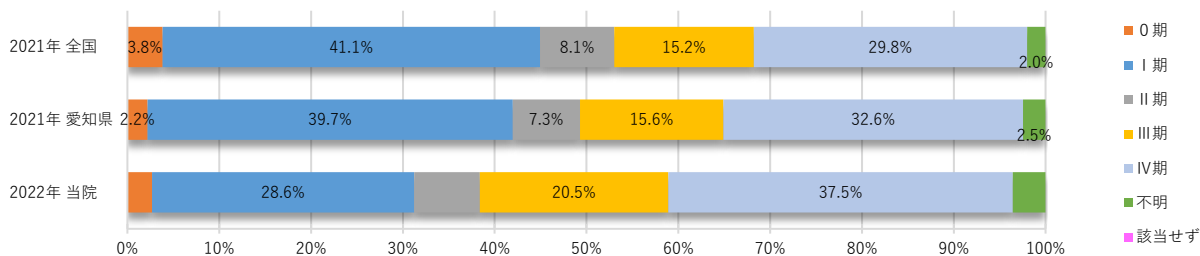
◆ 9. UICC TNM 非小細胞癌 術後病理学的ステージ別 <症例区分20・30(自施設初回治療症例)、病期分類対象のみ>

	0期	I期	II期	III期	IV期	不明	該当せず	術前治療後	合計
件数	(1~3)	(7~9)	(1~3)	(1~3)	(1~3)	0	0	0	18
割合	--	--	--	--	--	--	--	--	--



◆ 10. UICC TNM 非小細胞癌 総合ステージ別 <症例区分20・30(自施設初回治療症例)、病期分類対象のみ>

	0期	I期	II期	III期	IV期	不明	該当せず	合計
件数	(1~3)	32	(7~9)	23	42	(4~6)	0	112
割合	--	28.6%	--	20.5%	37.5%	--	--	--



◆ 11. UICC TNM 非小細胞癌 総合ステージ別 治療の件数

※件数は延べ件数。複数の治療を行った場合はどちらの項目でも件数として集計。円グラフでは10%未満の割合となる区分はまとめて「(他)」とした

