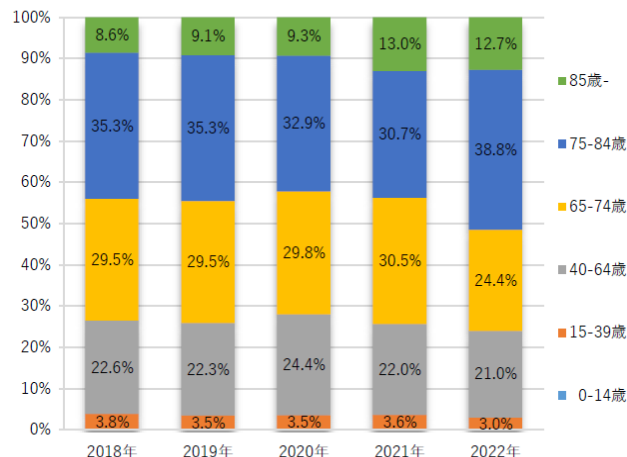
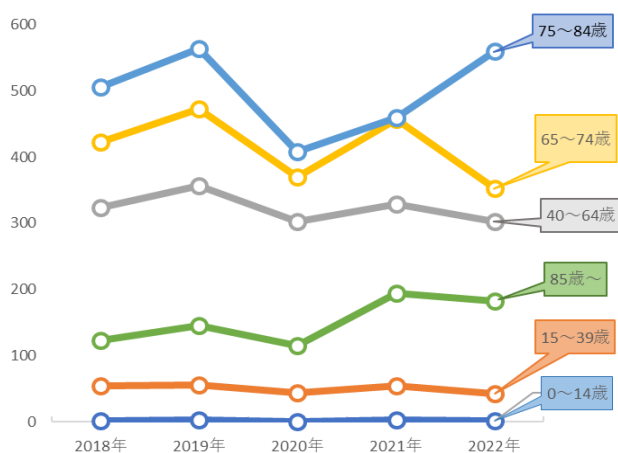


年齢階層別登録数 年次推移（2018年～2022年）

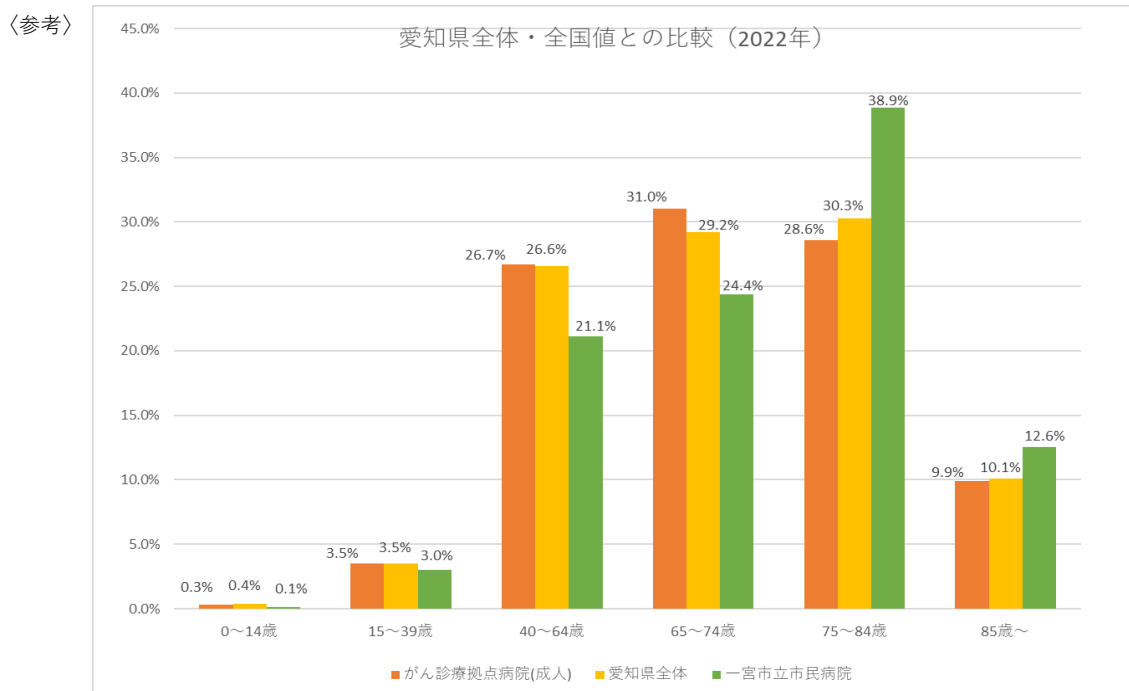
診断年	2018年		2019年		2020年		2021年		2022年	
年齢階級	件数	(%)	件数	(%)	件数	(%)	件数	(%)	件数	(%)
0-14歳	(1~3)	--	(1~3)	--	0	--	(1~3)	--	(1~3)	--
15-39歳	55	(3.8%)	56	(3.5%)	44	(3.5%)	54	(3.6%)	43	(3.0%)
40-64歳	324	(22.6%)	357	(22.3%)	303	(24.4%)	329	(22.0%)	303	(21.0%)
65-74歳	423	(29.5%)	472	(29.5%)	370	(29.8%)	457	(30.5%)	352	(24.4%)
75-84歳	506	(35.3%)	564	(35.3%)	408	(32.9%)	460	(30.7%)	559	(38.8%)
85歳-	123	(8.6%)	146	(9.1%)	115	(9.3%)	194	(13.0%)	183	(12.7%)



愛知県拠点病院 院内がん登録施設別集計に準じて作成しています

◇ 年齢階層別登録数について

当院のがん登録数は、おおよそ1,400～1,600件/年で推移(2020年はCOVID-19の影響で1,240件と減少)していますが、当院の特徴は高齢患者が多いこと、その割合が増加傾向にあることです。2022年症例における75歳以上のがん患者の割合は、全国がん診療拠点病院38.5%、愛知県全体病院40.4%に対し、当院は51.5%でした(参考：院内がん登録 全国集計 結果閲覧システム(0年集計))。こうした患者背景から得られる診療実態を、治療方針の選択や療養体制の支援に役立てています。



院内がん登録 全国集計 結果閲覧システム(0年集計) ホームページに遷移します。

<https://jhcr-cs.ganjocho.jp/hbcrtables/>

都道府県別、施設別集計結果を閲覧できます。