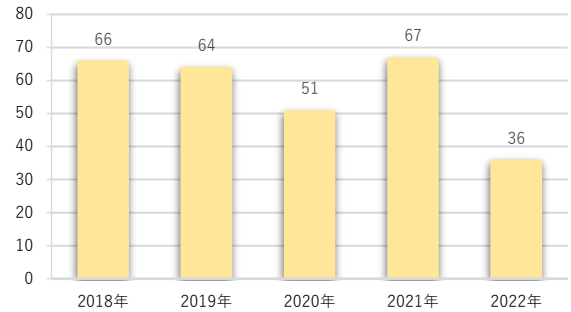


## 7-7. 部位別：子宮頸部

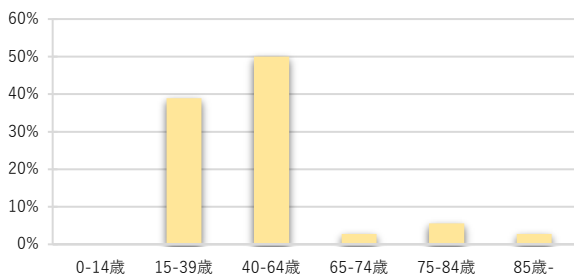
### ◆ 1. 登録数と男女割合

2022年	登録数
全体	36
男性	--
女性	36

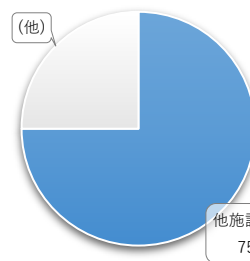
### ◆ 2. 登録数の年次推移



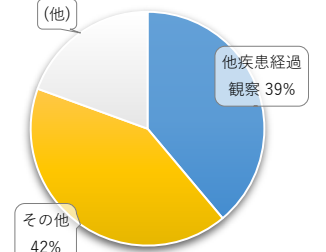
### ◆ 3. 年齢別



### ◆ 4. 来院経路別



### ◆ 5. 発見経緯別



※10件未満となる区分はまとめて「(他)」とした

### ◆ 6. 詳細部位別

局在コード	部位	登録数
C530	内頸部	0
C531	外頸部	0
C538	境界部病巣	0
C539	子宮頸NOS	36

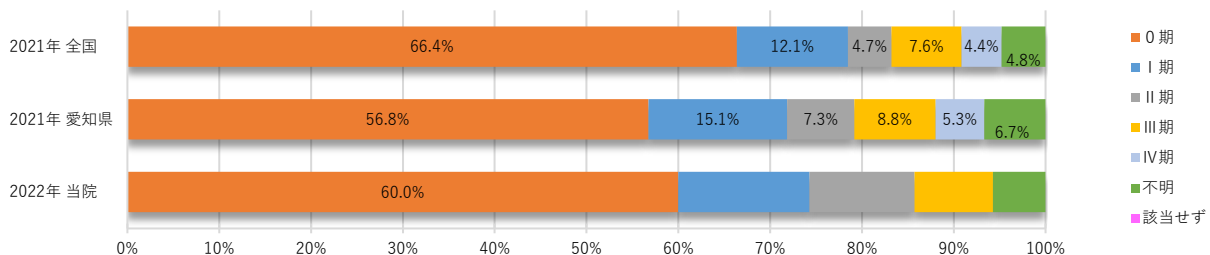
### ◆ 7. 症例区分別



	登録数	(%)
自施設責任症例 (自施設で初回治療が実施された症例②③④⑤)	35	(97.2%)
自施設でがんが診断された症例 (①②③)	29	(80.6%)

### ◆ 8. UICC TNM 治療前ステージ別 < 症例区分20・30(自施設初回治療症例)、病期分類対象のみ >

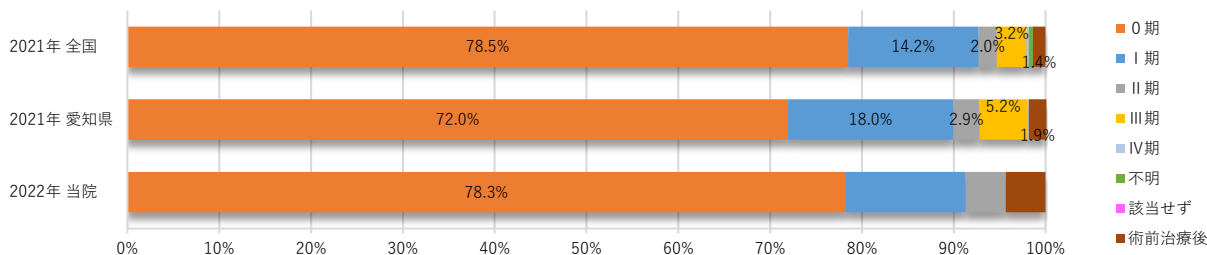
	0期	I期	II期	III期	IV期	不明	該当せず	合計
件数	21	(4~6)	(4~6)	(1~3)	0	(1~3)	0	35
割合	60.0%	--	--	--	--	--	--	



※年次推移データ以外は2022年診断年での値

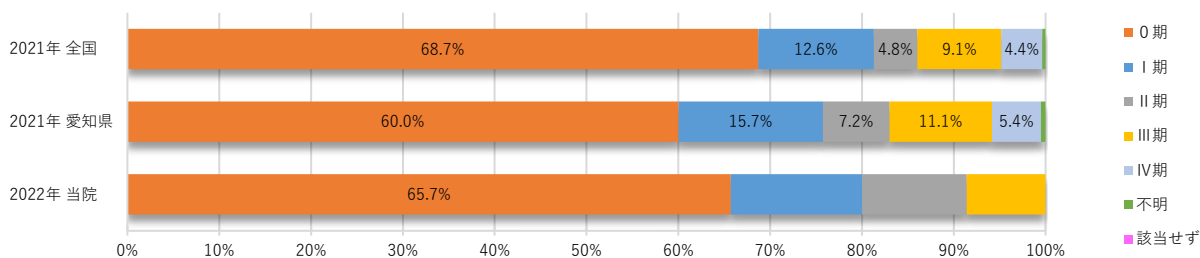
◆ 9. UICC TNM 術後病理学的ステージ別 <症例区分20・30(自施設初回治療症例)、病期分類対象のみ>

	0期	I期	II期	III期	IV期	不明	該当せず	術前治療後	合計
件数	18	(1~3)	(1~3)	0	0	0	0	(1~3)	23
割合	78.3%	--	--	--	--	--	--	--	--



◆ 10. UICC TNM 総合ステージ別 <症例区分20・30(自施設初回治療症例)、病期分類対象のみ>

	0期	I期	II期	III期	IV期	不明	該当せず	合計
件数	23	(4~6)	(4~6)	(1~3)	0	0	0	35
割合	65.7%	--	--	--	--	--	--	--



◆ 11. UICC TNM 総合ステージ別 治療の件数

※件数は延べ件数。複数の治療を行った場合はどちらの項目でも件数として集計。円グラフでは10%未満の割合となる区分はまとめて「(他)」とした

