

院内がん登録について

当院は、厚生労働省より、がん診療連携拠点病院の指定を受けています。がん診療連携拠点病院においては、「がん対策基本法」にもとづき、自院で診断・治療を行った全てのがん患者さんについて、その診断から治療等に関する情報を国立がんセンター等に報告を行っています。

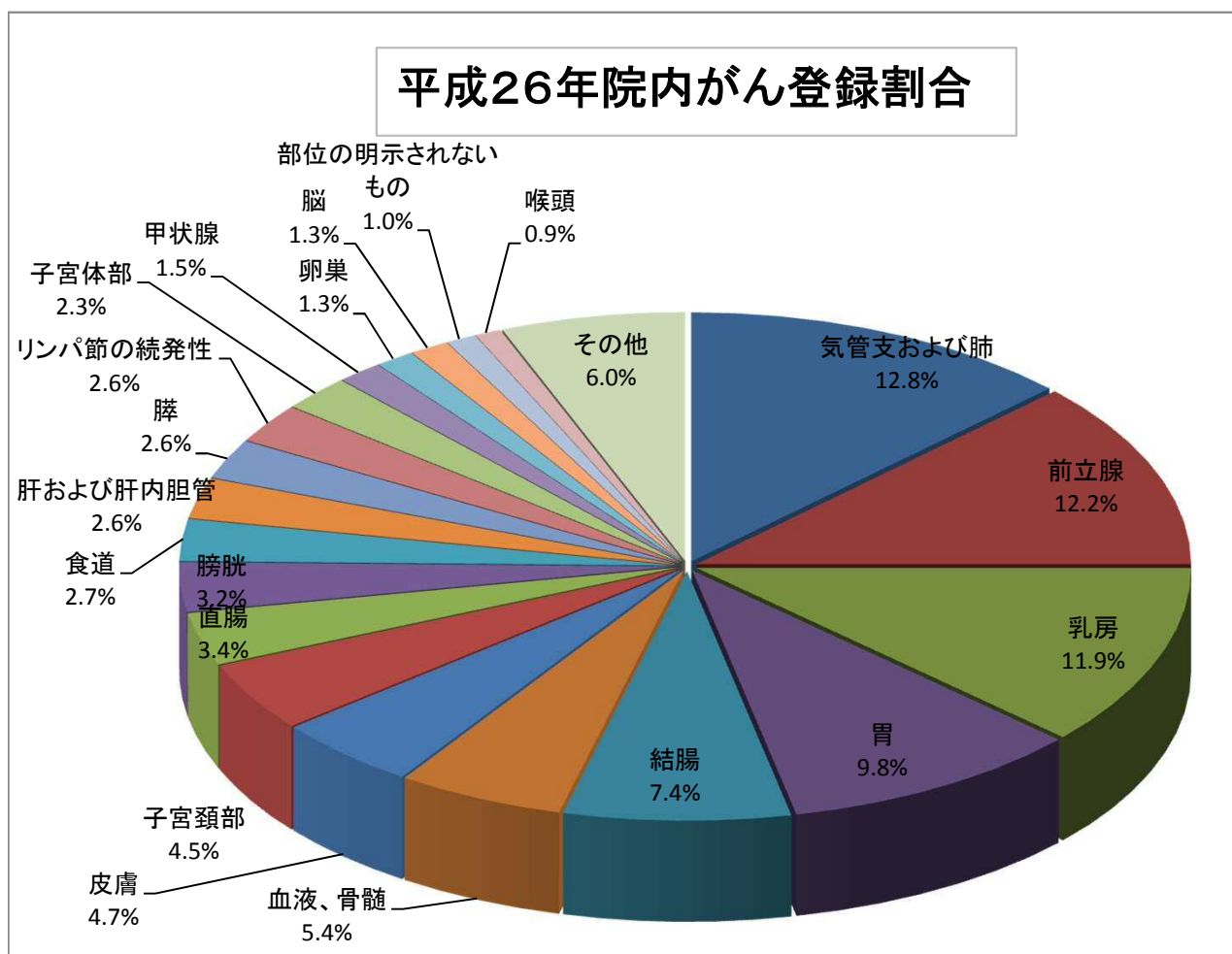
これにより、当院のがん診療の実態を把握し、がん診療の質の向上を図ることのみならず、県や国におけるがん医療対策などに役立っています。

登録により収集された情報は、以下の目的に利用します。

- ・国立がんセンターがん対策情報センターへの情報提供
- ・がん患者さんの生存率の計測（予後調査）
- ・自施設のがん医療の把握
- ・がん診療の支援・研究・教育のための資料提供
- ・患者さんへの情報公開の基礎資料

平成26年院内がん登録件数

NO	分類	合計	男性	女性	割合
1	気管支および肺	179	116	63	12.3%
2	前立腺	171	171	0	11.8%
3	乳房	166	0	166	11.4%
4	胃	137	97	40	9.4%
5	結腸	103	54	49	7.1%
6	血液、骨髄	76	44	32	5.2%
7	皮膚	66	30	36	4.5%
8	子宮頸部	63	0	63	4.3%
9	直腸	48	30	18	3.3%
10	膀胱	45	34	11	3.1%
11	食道	38	35	3	2.6%
12	肝および肝内胆管	37	31	6	2.5%
13	膵	36	22	14	2.5%
14	リンパ節の続発性	36	15	21	2.5%
15	子宮体部	32	0	32	2.2%
16	甲状腺	21	4	17	1.4%
17	卵巣	18	0	18	1.2%
18	脳	18	6	12	1.2%
19	部位の明示されないもの	14	7	7	1.0%
20	喉頭	12	11	1	0.8%
	その他	84	53	31	9.0%

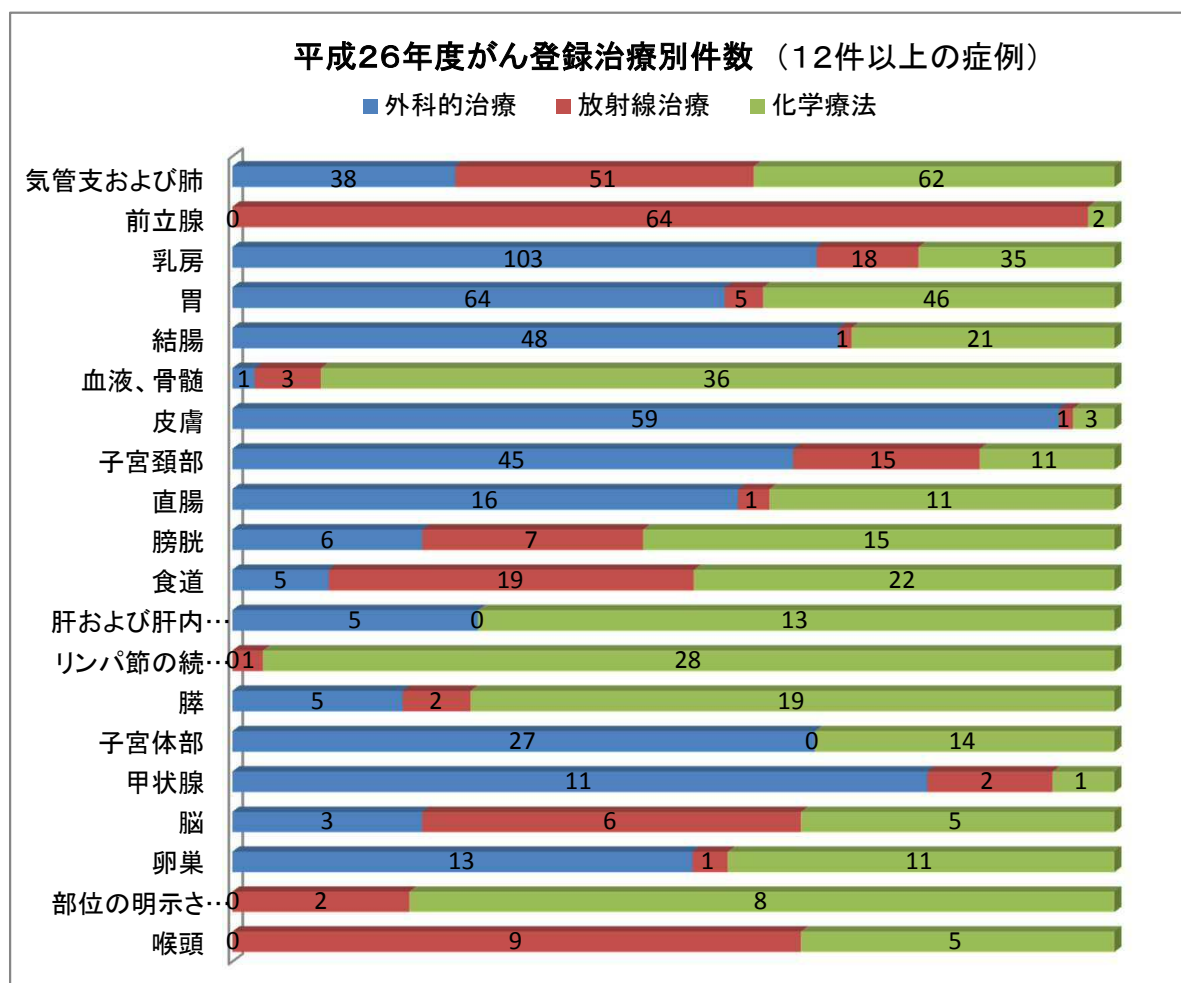


※ 平成26年症例で国立がん研究センターに提出したデータを利用して作成しています。

※ 院内がん登録のルールにより当院において確定した症例のみ(転移、再発は除く)登録しています。

平成26年院内がん登録治療別件数

NO	分類	合計	外科的治療	放射線治療	化学療法
1	喉頭	12	0	9	5
2	部位の明示されないもの	14	0	2	8
3	卵巣	18	13	1	11
4	脳	18	3	6	5
5	甲状腺	21	11	2	1
6	子宮体部	32	27	0	14
7	膵	36	5	2	19
8	リンパ節の続発性	36	0	1	28
9	肝および肝内胆管	37	5	0	13
10	食道	38	5	19	22
11	膀胱	45	6	7	15
12	直腸	48	16	1	11
13	子宮頸部	63	45	15	11
14	皮膚	66	59	1	3
15	血液、骨髄	76	1	3	36
16	結腸	103	48	1	21
17	胃	137	64	5	46
18	乳房	166	103	18	35
19	前立腺	171	0	64	2
20	気管支および肺	179	38	51	62



※ 平成26年症例で国立がん研究センターに提出したデータを利用して作成しています。

※ 外科的治療件数、放射線治療件数、化学療法件数は確定してから4ヶ月以内に行った初回治療のみカウントしています。

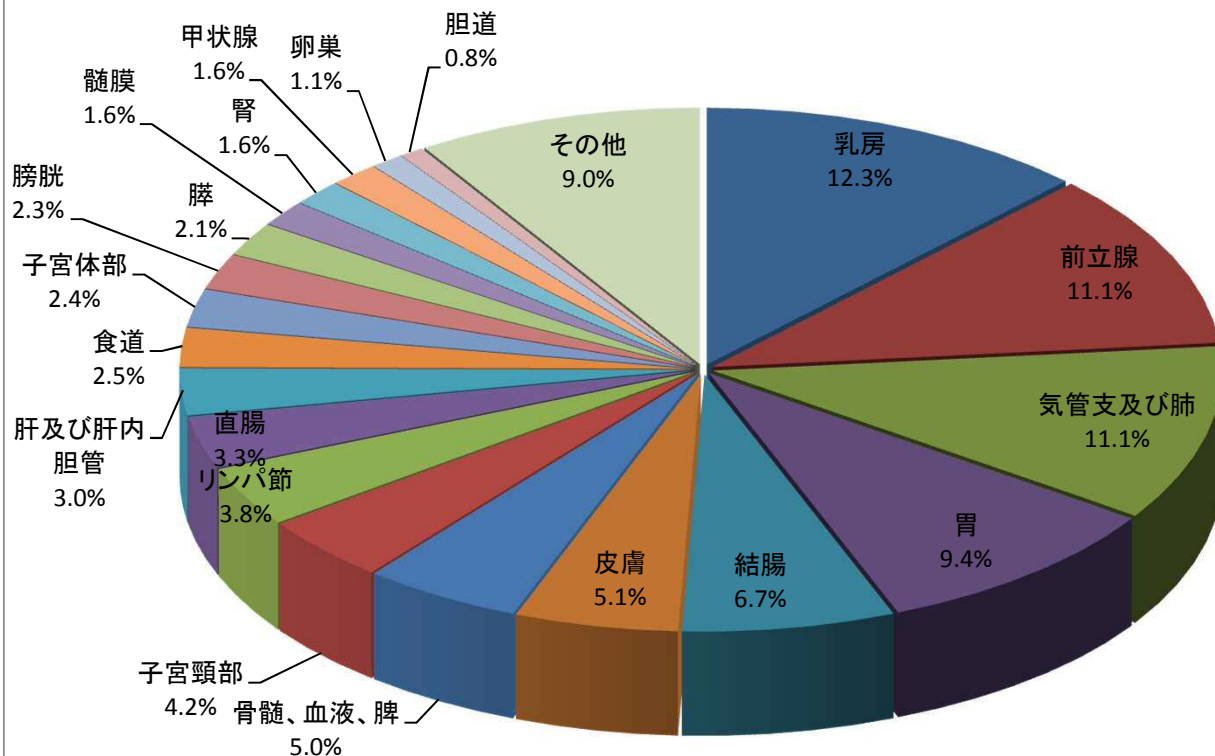
※ 一人の患者が外科的治療、放射線治療、化学療法を行った場合はそれぞれカウントしています

※ 転移病巣を治療した場合も原発部位でカウントしています。

平成25年院内がん登録件数

NO	分類	合計	男性	女性	割合
1	乳房	175	0	175	12.3%
2	前立腺	158	158	0	11.1%
3	気管支及び肺	157	119	38	11.1%
4	胃	134	99	35	9.4%
5	結腸	95	56	39	6.7%
6	皮膚	73	37	36	5.1%
7	骨髄、血液、脾	71	43	28	5.0%
8	子宮頸部	59	0	59	4.2%
9	リンパ節	54	30	24	3.8%
10	直腸	47	30	17	3.3%
11	肝及び肝内胆管	42	34	8	3.0%
12	食道	35	29	6	2.5%
13	子宮体部	34	0	34	2.4%
14	膀胱	32	28	4	2.3%
15	膵	30	20	10	2.1%
16	髄膜	23	4	19	1.6%
17	腎	23	11	12	1.6%
18	甲状腺	22	4	18	1.6%
19	卵巣	15	0	15	1.1%
20	胆道	11	7	4	0.8%
	その他	128	87	41	9.0%

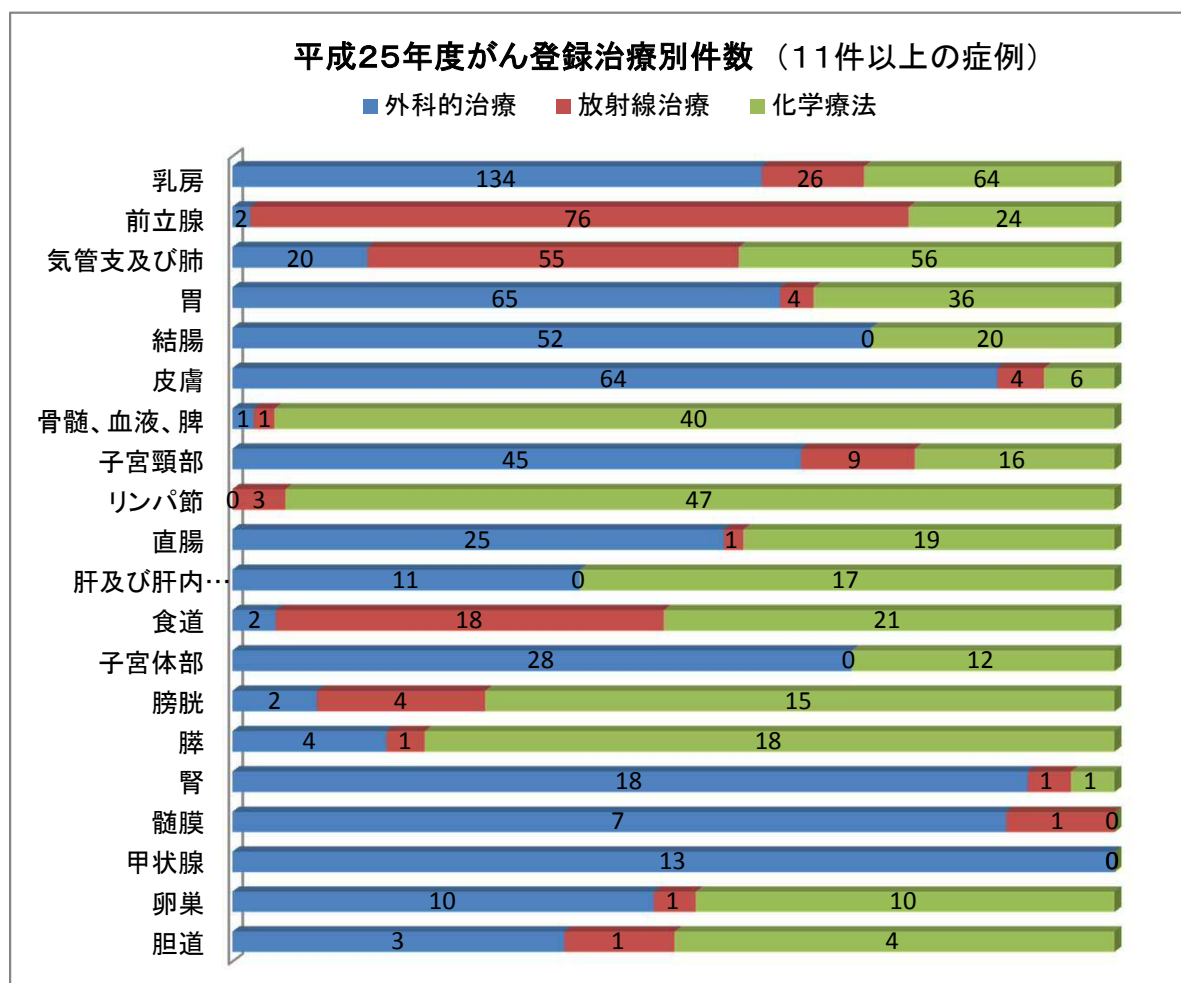
平成25年院内がん登録割合



※ 平成25年症例で国立がん研究センターに提出したデータを利用して作成しています。
 ※ 院内がん登録のルールにより当院において確定した症例のみ(転移、再発は除く)登録しています。

平成25年院内がん登録治療別件数

NO	分類	合計	外科的治療	放射線治療	化学療法
1	胆道	11	3	1	4
2	卵巣	15	10	1	10
3	甲状腺	22	13	0	0
4	髄膜	23	7	1	0
5	腎	23	18	1	1
6	膵	30	4	1	18
7	膀胱	32	2	4	15
8	子宮体部	34	28	0	12
9	食道	35	2	18	21
10	肝及び肝内胆管	42	11	0	17
11	直腸	47	25	1	19
12	リンパ節	54	0	3	47
13	子宮頸部	59	45	9	16
14	骨髄、血液、脾	71	1	1	40
15	皮膚	73	64	4	6
16	結腸	95	52	0	20
17	胃	134	65	4	36
18	気管支及び肺	157	20	55	56
19	前立腺	158	2	76	24
20	乳房	175	134	26	64



※ 平成25年症例で国立がん研究センターに提出したデータを利用して作成しています。

※ 外科的治療件数、放射線治療件数、化学療法件数は確定してから4ヶ月以内に行った初回治療のみカウントしています。

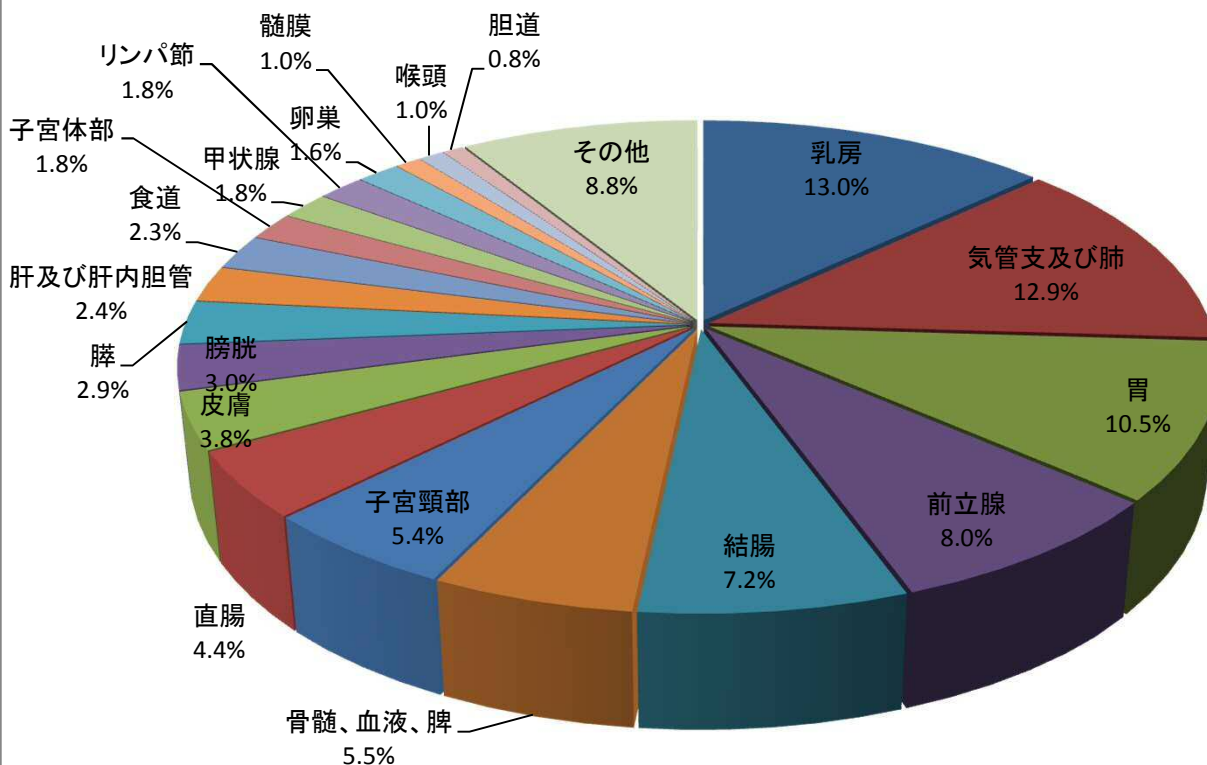
※ 一人の患者が外科的治療、放射線治療、化学療法を行った場合はそれぞれカウントしています

※ 転移病巣を治療した場合も原発部位でカウントしています。

平成24年院内がん登録件数

NO	分類	合計	男性	女性	割合
1	乳房	162	1	161	13.0%
2	気管支及び肺	161	107	54	12.9%
3	胃	130	102	28	10.5%
4	前立腺	100	100	0	8.0%
5	結腸	90	49	41	7.2%
6	骨髄、血液、脾	68	45	23	5.5%
7	子宮頸部	67	0	67	5.4%
8	直腸	55	38	17	4.4%
9	皮膚	47	26	21	3.8%
10	膀胱	37	29	8	3.0%
11	膵	36	18	18	2.9%
12	肝及び肝内胆管	30	19	11	2.4%
13	食道	29	27	2	2.3%
14	子宮体部	23	0	23	1.8%
15	甲状腺	23	7	16	1.8%
16	リンパ節	22	7	15	1.8%
17	卵巣	20	0	20	1.6%
18	髄膜	12	6	6	1.0%
19	喉頭	12	12	0	1.0%
20	胆道	10	7	3	0.8%
	その他	110	75	35	8.8%

平成24年院内がん登録割合

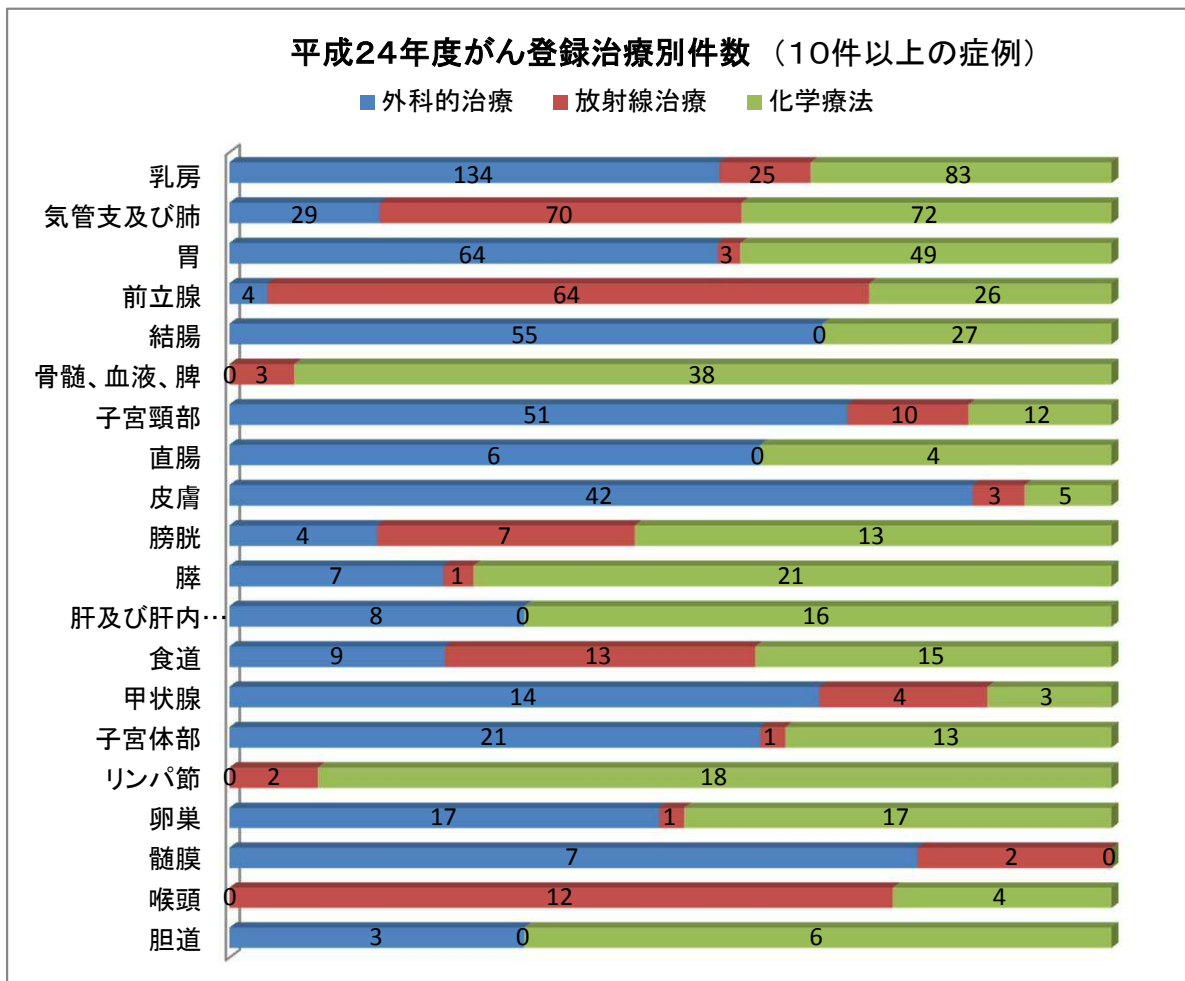


※ 平成24年症例で国立がん研究センターに提出したデータを利用して作成しています。

※ 院内がん登録のルールにより当院において確定した症例のみ(転移、再発は除く)登録しています。

平成24年院内がん登録治療別件数

NO	分類	合計	外科的治療	放射線治療	化学療法
1	胆道	10	3	0	6
2	喉頭	12	0	12	4
3	髄膜	12	7	2	0
4	卵巣	20	17	1	17
5	リンパ節	22	0	2	18
6	子宮体部	23	21	1	13
7	甲状腺	23	14	4	3
8	食道	29	9	13	15
9	肝及び肝内胆管	30	8	0	16
10	膵	36	7	1	21
11	膀胱	37	4	7	13
12	皮膚	47	42	3	5
13	直腸	55	6	0	4
14	子宮頸部	67	51	10	12
15	骨髄、血液、脾	68	0	3	38
16	結腸	90	55	0	27
17	前立腺	100	4	64	26
18	胃	130	64	3	49
19	気管支及び肺	161	29	70	72
20	乳房	162	134	25	83



- ※ 平成24年症例で国立がん研究センターに提出したデータを利用して作成しています。
- ※ 外科的治療件数、放射線治療件数、化学療法件数は確定してから4ヶ月以内に行った初回治療のみカウントしています。
- ※ 一人の患者が外科的治療、放射線治療、化学療法を行った場合はそれぞれカウントしています。
- ※ 転移病巣を治療した場合も原発部位でカウントしています。