












気管支鏡検査(2泊3日入院)

(入院計画表)

氏名 () 様

月日	/		
経過	入院日	検査当日	
治療	<ul style="list-style-type: none"> ・ネームバンドを確認します ・身長、体重を測ります 	[検査前]	
		[検査後]	
処置	<ul style="list-style-type: none"> ・適宜検温を行います ・病衣に着替えます ・検査前に点滴を開始します ・検査室で筋肉注射をします ・車椅子で検査室へ移動します(貴重品はご家族に預かってもらいましょう)  	<ul style="list-style-type: none"> ・レントゲンを撮影します ・ベッドで帰室します ・適宜検温を行います ・点滴は終了後、抜針します ・酸素のモニターを使用して呼吸状態の観察を行います  	
活動	病院内自由 	病室内まで	
食事	普通食 (指示のある場合は特別食)	昼食から絶飲食 (昼食前後薬がある場合は知らせてください) 	・検査終了2時間後 問題がなければその後
排泄	トイレ	トイレ 	
清潔	シャワー(または身体拭き) 	洗面ができます 	
説明	<ul style="list-style-type: none"> ・入院中の経過について説明します ・病棟案内をします ・書類はできるだけ早く提出してください 	・ご家族の方へ 検査終了までは入院されている病棟にてお待ちいただきます	
指導	<ul style="list-style-type: none"> ・現在内服している薬がありましたら、持参してください(他院の薬は、医師確認後必要であれば内服になります 看護師にお知らせください) ・入れ歯があれば検査前にはずして下さい 		
教育	<準備するもの> 入院案内の持ち物を参照してください	<ul style="list-style-type: none"> ・検査終了後、胸痛や息ぐるしさ・血痰等あれば早急にお知らせください 	

*状況に応じて予定が変更になる場合があります ご不明な点がございましたらいつでもスタッフにお尋ね下さい

主治医 () 担当医 () 担当看護師 ()

(患者さん用) 呼吸器科

／

退院日

・午前中、早めにレントゲン撮影を行っていただきます



・診察後、医師の許可を受けて退院です

病院内自由



、飲水確認をします
からは制限はありません

トイレ

・医師より、退院について説明があります

・次回受診日を決めます



・会計は退院当日になります ただし、休日は会計ができないため、後日郵送になります

・入院証明書の依頼は退院後、外来へお願いします